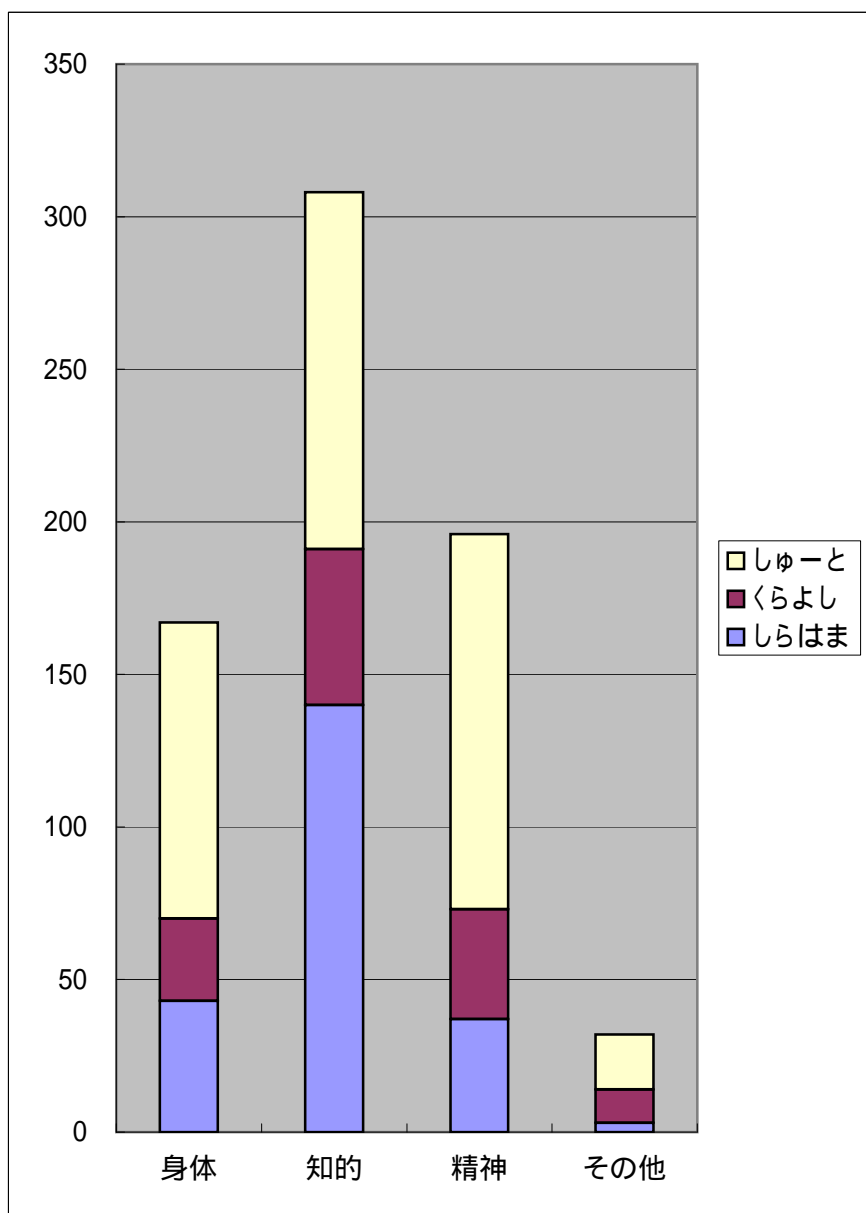


平成19年度 鳥取県における就業・生活支援センターの事業実績

平成20年1月末現在

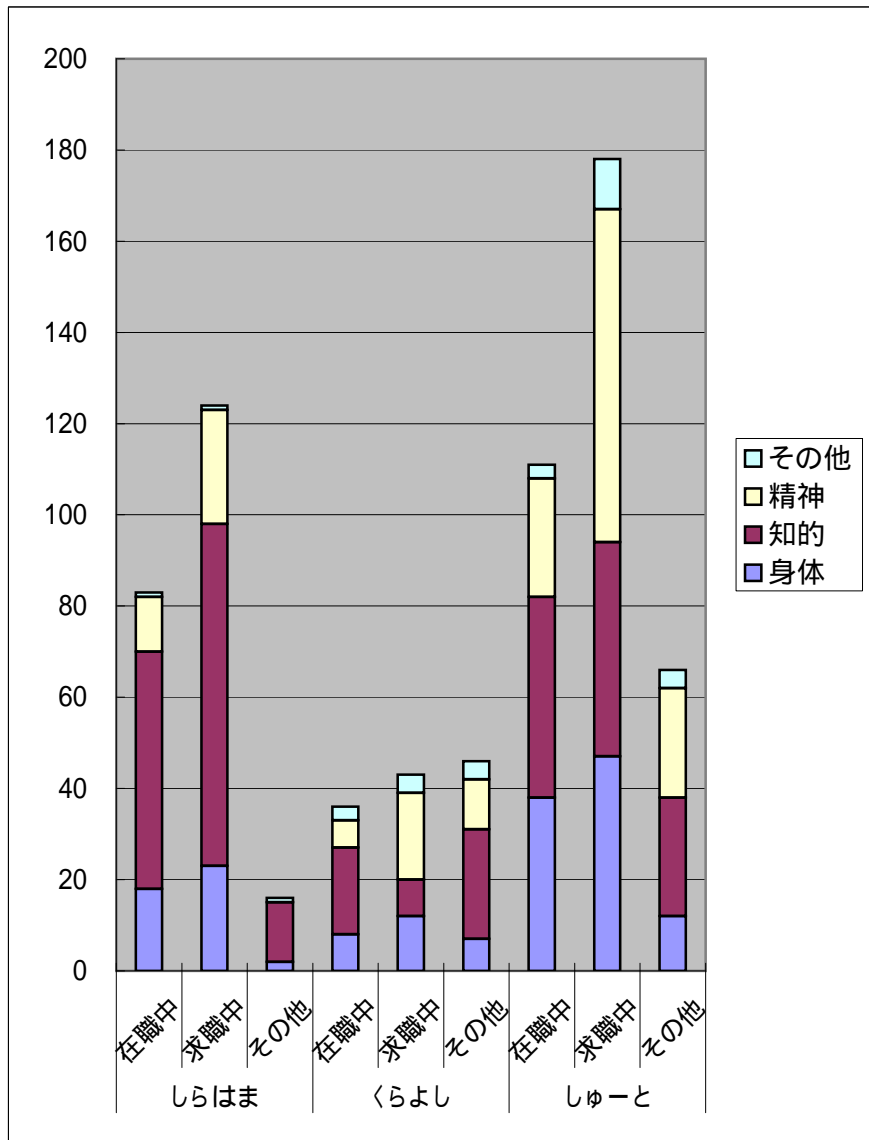
(1) 障害別登録者数 (名)

	身体	知的	精神	その他	合計
しらはま	43	140	37	3	223
くらよし	27	51	36	11	125
しゅーと	97	117	123	18	355
合計	167	308	196	32	703



(2) 障害別 / 就労状況別登録者数 (名)

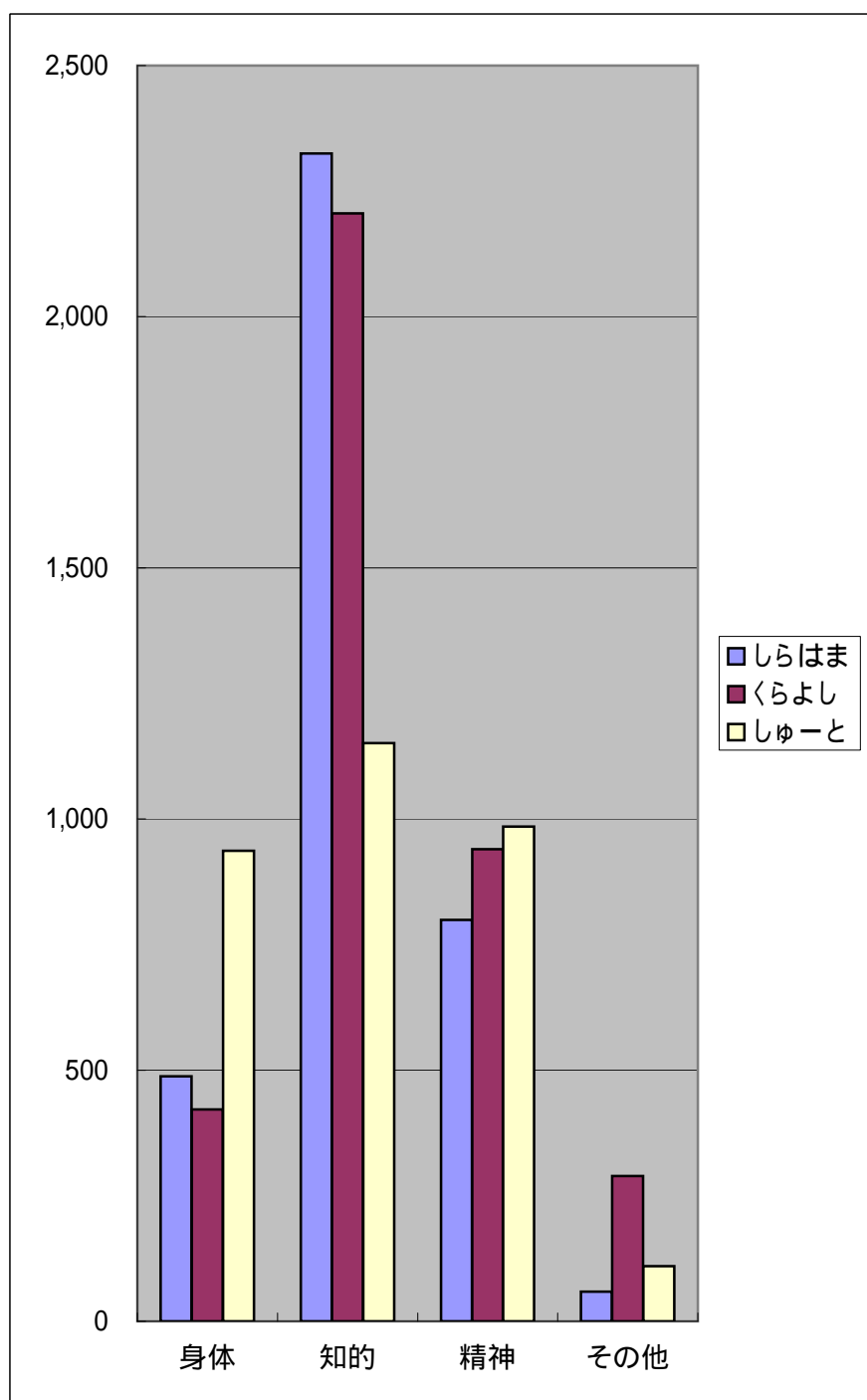
		身体	知的	精神	その他	合計
しらはま	在職中	18	52	12	1	83
	求職中	23	75	25	1	124
	その他	2	13	0	1	16
くらよし	在職中	8	19	6	3	36
	求職中	12	8	19	4	43
	その他	7	24	11	4	46
しゅーと	在職中	38	44	26	3	111
	求職中	47	47	73	11	178
	その他	12	26	24	4	66
合計	在職中	64	115	44	7	230
	求職中	82	130	117	16	345
	その他	21	63	35	9	128



(3) 障害別相談支援件数

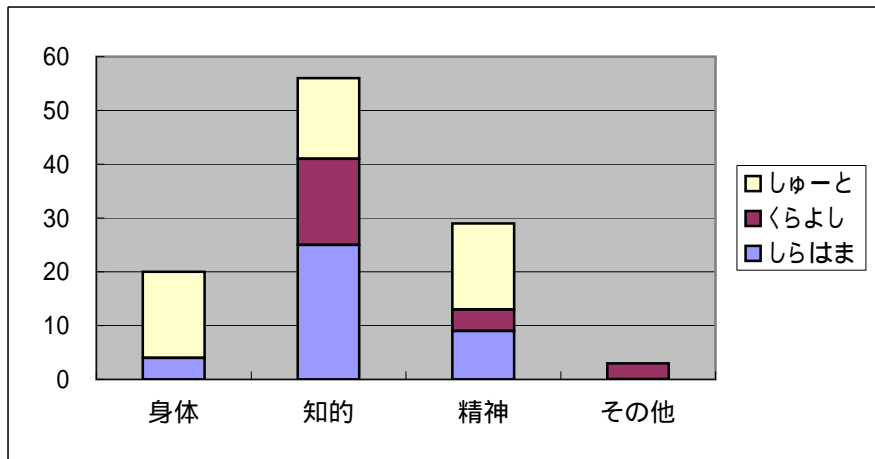
(件)

	身体	知的	精神	その他	合計
しらはま	488	2,325	799	59	3,671
くらよし	422	2,206	940	289	3,857
しゅーと	937	1,151	985	110	3,183
合計	1,847	5,682	2,724	458	10,711



(4) 障害別職業準備訓練 / 職場実習実施件数 (件)

	身体	知的	精神	その他	合計
しらはま	4	25	9	0	38
くらよし	0	16	4	3	23
しゅーと	16	15	16	0	47
合計	20	56	29	3	108



(5) 障害別就労件数 (件)

	身体	知的	精神	その他	合計
しらはま	11	28	11	1	51
くらよし	11	11	9	3	34
しゅーと	21	17	17	0	55
合計	43	56	37	4	140

